



Webinaire AirBadminton

Projet "AirBadminton 2020 by LFBB" - Comment implanter le AirBadminton dans son club?

Mardi 28 juillet 2020 – 19h30 – 21h00

Marine SEJKENS – Seijkens@lfbf.be



Sommaire



Le webinar - fonctionnement



Introduction – Le AirBadminton



Le projet « AirBadminton 2020 by LFBB »



Le projet AirBadminton by LFBB pour les étés suivants



Questions - réponses





Le webinaire - fonctionnement



Les règles du webinaire

- **Durant le webinaire:**
 - Couper le micro
 - Couper la webcam
 - Utiliser le chat/messagerie instantanée pour les questions
 - Enregistrement du webinaire (avec accord des participants)
- **Après le webinaire:**
 - Questions par email: seijkens@fbb.be
 - Accès au replay et au support de présentation



Intervenants

Olivier DE NIEUPORT

Responsable communication LFBB



Animation

Marine SEJKENS

Directrice Coordination & développement LFBB



Chargée du projet « AirBadminton »



Introduction – Le AirBadminton

06/2013 Appel
d'offres –
développement
AirShuttle

03/2019 Sélection
des noms et logos
AirBadminton et
AirShuttle

04/2018 Première
phase d'essais

03/2020
Présentation du
Airshuttle au
marché mondial

Historique du projet de développement BWF

Présentation de la discipline

OBJECTIFS:

- faciliter l'accès au badminton dans une nouvelle forme
- Créer un nouveau concept de jeu visant à inciter plus de personnes à jouer davantage au badminton dans plus d'endroits
- Outil de promotion du sport, du badminton
- Appellation AirBadminton
- Sport santé, ludique, convivial & inclusif

Le terrain

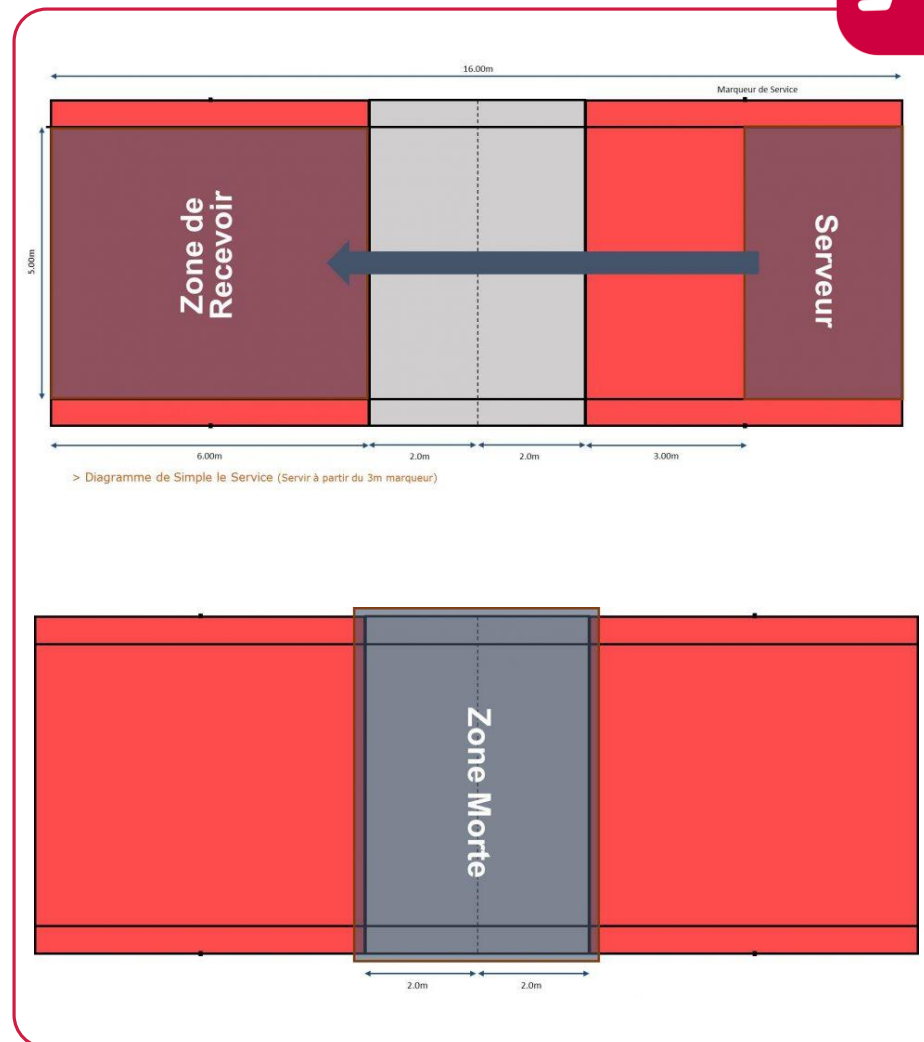
- Différentes **surfaces de jeu**:
 - Sable
 - Gazon
 - Sol dur (sols synthétiques, béton, asphalte)Dans des parcs, jardins, rues, playgrounds et plages.
- Les plus nivelées et uniformes possible (sans cailloux, trous... pouvant présenter un risque de blessure pour les joueurs)



Le terrain

- **Dimensions :**
 - Simple: 16m x 5m
 - Double/triple: 16m x 6m
- Zone libre de 1m min. sur tous les côtés
- **Zone « morte »** de 2m de chaque côté du filet

Dimensions adaptées pour améliorer la performance de vol du AirShuttle; lui permettre de rester plus longtemps en jeu et rendre les échanges plus divertissants





Orientation du terrain & sécurité

- À l'abris du vent
- Perpendiculairement au vent dominant pour assurer une meilleure résistance au vent
- Orientation nord-sud pour réduire l'éblouissement du soleil

Matériel - équipement

- Mise en place rapide, facile, peu onéreuse – matériel réduit:

1. AIRSHUTTLE

2. RAQUETTE DE BADMINTON

- Tension du cordage entre 8 et 9 kg

3. LIGNES DE COURT adaptées à la surface

- rubans en matériau résistant (ex. polyéthylène) – largeur de 5cm – couleur contrastant avec la couleur de la surface.

4. SYSTÈME DE FILET (80cm – 6,1m)

- 1,45m de la surface sable
- 1,50m des autres surfaces



Adaptation de terrains existants

TERRAIN DE BADMINTON

- Augmenter la longueur du terrain traditionnel aux 2 extrémités

TERRAIN DE BEACHVOLLEY (16M X 8M)

- Réduire la largeur du terrain d'1m de chaque côté





Les règles du

AirBadminton



SCORE

3 SETS GAGNANTS DE 11 POINTS

Si le score est de 10 égalité, le premier à avoir deux points d'avance remportera le set.

Si le score est de 12 égalité, le joueur/équipe remportant le 13ème point remportera le set.

Le côté gagnant servira en premier dans le set suivant.

1 VS 1 | 2 VS 2 | 3 VS 3

Le AirBadminton peut être joué en simples (avec un joueur par côté), doubles (avec deux joueurs par côté) et en triples (avec trois joueurs par côté).

BUT DU JEU

Le but du jeu est de marquer des points en :

- Faisant atterrir le AirShuttle sur le terrain de votre adversaire ;
- Forçant votre adversaire à jouer le AirShuttle en dehors de la zone de jeu ;
- Forçant votre adversaire à jouer le AirShuttle dans le filet ;
- Atteignant le corps de votre adversaire avec le AirShuttle.

En triples, les joueurs n'ont pas le droit de frapper le AirShuttle deux fois de suite.

Le joueur doit permettre à un autre membre de l'équipe d'exécuter le prochain coup.



TERRAIN

**SURFACE DURE
GAZON
SABLE**

DIMENSIONS

Simple : 16m x 5m

Doubles & triples : 16m x 6m

COURT



ZONE MORTE

Le joueur n'a pas le droit d'entrer au sein de cette zone pour frapper le AirShuttle; après le coup, le joueur est libre de parcourir ou d'atterrir au sein de la zone.

SERVICE

Il y a un marqueur bien visible à 3m sur la ligne latérale. Le joueur doit servir depuis n'importe quel endroit au sein du terrain derrière ce marqueur, avec les deux pieds au sol.

Le joueur pourra servir n'importe où dans le terrain adverse au-delà de la ligne de 2m.

ORIENTATION DU TERRAIN ET SÉCURITÉ

Quand cela est possible, le terrain devra être installé perpendiculairement au vent dominant afin d'assurer une meilleure résistance au vent.

Il est recommandé que le terrain soit installé dans une orientation Nord-Sud afin de réduire l'éblouissement du soleil et dans une zone où le terrain est protégé de vents violents.



Plus d'informations sur notre site

www.lfbb.be/page/airbadminton



Compétition

○ RELAIS PAR ÉQUIPE

- Min. 2 hommes & 2 femmes – Max. 4 hommes & 4 femmes
- 1 manche = 5 matches: 1 double dames; 1 double hommes; 1 double mixte ; 2 triples
 - 1^{er} triple joué par 2 hommes & 1 femme – 2^{ème} triple joué par 2 femmes & 1 homme

○ SYSTÈME DE SCORING

- Le gagnant de la manche est l'équipe atteignant 100 points en premier.
 - 1^{er} match : 1 manche de 20 points (le changement de côté s'effectue lorsque la première équipe atteint 10 points).
 - 2^{ème} match: commence en reprenant le score du premier match et se poursuit ainsi jusqu'à ce qu'une équipe atteigne 40 points (le changement de côté s'effectue lorsque la première équipe atteint 30 points).
 - Ainsi de suite...
 - 5^{ème} match : se joue jusqu'à ce qu'une équipe atteigne 100 points et gagne ainsi la partie (changement de côté lorsque la première équipe atteint 90 points).

Les spécificités du AirBadminton

- Terrains plus longs
- Zone interdite (zone « morte ») de part et d'autre du filet
- Format: Pratique en simple – double – triple
- Zone de service
- Propre système de scoring (...)
- Volant spécifique

Ces différences avec le Badminton (AirShuttle, règles, format de jeu, surface/terrain), nous amènent à insister sur le fait que le AirBadminton n'est pas du badminton en extérieur mais bien une nouvelle discipline sportive apparentée au Badminton.



Le projet
Airbadminton *by LFBB*

Projet Airbadminton 2020 by LFBB

CONTEXTE

- Lancement Projet AirBadminton < BWF - AirShuttle
- Covid-19: reprise progressive du badminton indoor mais l'option des activités en plein air reste privilégiée

Projet LFBB offrant aux clubs et aux membres des pistes d'activités alternatives en plein air



Projet Airbadminton 2020 by LFBB

Axe prioritaire: **fidélisation des membres**

OBJECTIFS 2020:

1. Créer des opportunités pour nos affiliés de rejouer au badminton - en plein air
 - ⦿ Inciter les clubs LFBB à organiser des activités de pratique du badminton en plein air dans le respect des mesures de (dé)confinement
 - ⦿ Fidéliser nos membres à la pratique du (Air)Badminton et minimiser les risques de pertes de membres en faveur d'autres disciplines outdoor
2. Lancement du projet BWF AirBadminton en FWB auprès de nos membres (clubs et joueurs affiliés).
 - ⦿ Découverte d'un nouveau concept de jeu, une nouvelle forme de badminton très attrayante.
 - ⦿ Convaincre les autorités locales de l'intérêt d'ériger des terrains de AirBadminton sur diverses surfaces
3. Tester l'engouement de nos membres actuels au AirBadminton afin d'évaluer, d'envisager des adaptations & de prévoir le développement de services à mettre en place dès l'été suivant.





Projet Airbadminton 2020 by LFBB

ACTIONS AIRBADMINTON 2020 :

1 Lancement - Événement test:

Afterwork AirBadminton – 3/07/2020 au Centre sportif Adeps de la Fraineuse

2 Campagne de communication & promotion - Déploiement dans les clubs sportifs – partenariat LFBB avec ses clubs

Clubs adhérant au projet:

- Fourniture de 6 AirShuttle par terrain érigé
- Visuels (règles du jeu AirBadminton) à imprimer
- Prêt des lignes de court

3 Événement de clôture de la saison AirBadminton 2020 – transition vers la saison Badminton 2020-2021

4 Évaluation du projet 2020

Sondage: implémentation, feed-backs, propositions de développement de services...

Projet Airbadminton 2020 *by LFBB*

BÉNÉFICIAIRES

- Membres & clubs LFBB

TIMING

- Activité estivale: 1/07 – 15/09





Projet Airbadminton by LFBB- suite...

CONTEXTE

- Évaluation Projet AirBadminton 2020 destiné aux membres et aux clubs
- Faible visibilité du badminton (indoor)
- Société en recherche de nouveautés, nouvelles sensations, + amusement, - contraintes techniques

Projet Airbadminton *by* LFBB – suite...

Axes prioritaires: **captation de nouveaux membres & fidélisation des membres**

OBJECTIFS 2021-2024

- ① Promouvoir le AirBadminton
 - ① Inciter un public plus large à jouer + au badminton dans + d'endroits, + de situations
 - ① Offrir une expérience + positive du badminton outdoor
 - ① Faire découvrir un nouveau jeu de développement, récréatif et compétitif découlant du badminton
 - ① > Augmentation du nombre d'affiliés
- ① Améliorer la visibilité et la notoriété du (Air)Badminton auprès du grand public
 - ① > sponsoring, couverture média
- ① Développer de nouveaux services aux membres



Projet Airbadminton by LFBB – suite...

ACTIONS pour les étés suivants

- Inciter le tout public à pratiquer le (Air)Badminton dans divers endroits
 - Ériger des terrains éphémères dans le cadre de manifestations ponctuelles
 - Ériger des terrains permanents (sport de quartier)
- Améliorer la visibilité/notoriété du (Air)Badminton auprès du grand public
 - Démonstrations HN en ville

BÉNÉFICIAIRES

- Tout public (scolaire, para-badminton, activités extrascolaires, etc.) & nos membres

TIMING

- 1/07 – 15/09



Projet Airbadminton 2020 et suivants by LFBB

COLLABORATIONS

- Badminton Vlaanderen – brainstorming
- Adeps & AES & CSL & Infrasports & Féma – promotion du AirBadminton
- Équipementier sportif
 - Kits terrains + matériel AirBadminton

Implanter le AirBadminton dans son club



Atouts/Avantages

- Augmentation de la visibilité locale du club/du badminton durant lors de manifestations
- Captation de nouveaux membres
- Diversification des service aux membres:
 - Découverte d'une nouvelle activité apparentée au Badminton développée par BWF
 - Plateaux supplémentaires en extérieur
 - Activité outdoor durant les mois estivaux
 - Pas de break estival dans la saison badminton
- Extension gratuite de la couverture assurance d'Ethias badminton à la pratique du AirBadminton entre le 1/07/2020 et le 15/09/2020
- Pratique sportive inclusive (sport de quartier, PMR, etc.)
- Bénéfices santé
- Mise en place facile, rapide & peu onéreuse

Points d'attention

- Tributaire de la météo belge
- Vent
- Collaboration avec les autorités locales



Les objectifs et enjeux du déploiement

- Promouvoir la création de terrains et la pratique du AirBadminton en FWB
- Fidéliser les licenciés/membres
- Proposer de nouvelles offres de pratique pour attirer de nouveaux joueurs
- Travailler en partenariat avec les autorités locales pour participer au développement de la politique sportive locale

Partenariat LFBFB avec ses clubs



- Votre club est intéressé par le projet et désire y prendre part en érigeant des terrains AirBadminton et en organisant des activités AirBadminton à destination de ses membres entre le 1^{er} juillet 2020 et le 15 septembre 2020 ?
- Devenez partenaires de notre projet AirBadminton et recevez un lot d'adhésion de 6 AirShuttles par terrain de AirBadminton érigé.
- Remplissez le [formulaire suivant](#)



Questions-réponses



Plus d'informations

- Consultez notre page web: ffbb.be/page/airbadminton
- Contactez Marine SEIJKENS – seijkens@ffbb.be – 0494/98.11.35

Merci pour votre attention



Marine SEJKENS

sejkens@fbb.be

0494/98.11.35